


**Escuela Primaria de Cambridge**  
**Guía Escolar Para**  
**Estudiantes y Padres**

CAMBRIDGE



ELEMENTARY SCHOOL

## LA MISION DE LA ESCUELA

La misionde la Escuela Elemental De Cambridge proporciona, una sociedad y un ambiente seguro para los estudiantes, las familias y el personal con experiencias que estimulan el interes individual de uno mismo, formente el crecimiento personal y anima a tener un respecto mutuo y a tener responsabilidades individuales. Nosotros estamos dedicados a proporcionar un ambiente con optimismo y éxito. Con nuestro compromiso, y cooperando con las habilidades, nosotros haremos que nuestros estudiantes tengan el poder y una actitud y una relación social y un potencial para que sean miembros productivos de la comunidad en el futuro.

### Cambridge Motto

**Compromiso**  
**Accion**  
**Responsabilidad**  
**Esfuerzo**  
**Exito**



## **Los Temas de Los Valores y la Educación**

Cada nivel de grado se centrará en un tema para el año Para a apoyar a los valores positivos de personales

**TK/Kinder**

**Cooperacion**

**1<sup>st</sup>**

**Attitude Positiva**

**2<sup>nd</sup>**

**Respecto**

**3<sup>rd</sup>**

**Compacion**

**4<sup>th</sup>**

**Perseverancia**

**5<sup>th</sup>**

**Iniciativa**

**6<sup>th</sup>**

**Integridad**



## INFORMATION GENERAL

### Resepcion Escolar Para Padres Y Maestros

Esta noche se proporciona solamente para los padres. Se sostiene el primer trimestre escolar y no es un tiempo para tener conferencias. Usted tendrá la oportunidad de conocer al maestro de su niño, y recibir información general sobre la rutina de la sala de clase, incluyendo los requisitos de la tarea de la clase, Compacto/Escuela y el plan de disciplina y el plan de estudios del nivel del grado.

### Voluntario Y Visitaciones al Salon de Clase

Animamos a los padres a participar en nuestro programa de la escuela. Los padres podrán solicitar para hacer un Horario regular (semanal o mensual), con el maestro para ser voluntario en el salon. Si desea ser voluntario en el salon, necesitará organizar esto con el maestro para encontrar un tiempo que será más beneficioso para el salon. Los padres podrán solicitar ocasionalmente a visitar para observar a su hijo por un tiempo corto en el salon. Estas visitas o ser voluntarios deben programarse por adelantado.

1. Por favor haga arreglos con la maestra de su hijo unos días antes de su visita. Una llamada telefónica a la clase de la maestra, ayudará a la maestra para prepararse y tener arreglos cuando venga a visitar o ayudar, y el tiempo para visitar si gusta observar una lección particular.
2. Después de tener su horario para visitar, pase a la oficina para firmar y obtener un pase/botón de visitante antes de ir a la clase. Todos los visitantes deben ser identificados cuando estén en el área escolar.
3. Sabemos que usted está interesado en el progreso de su hijo, sin embargo, éste no es el tiempo para una conferencia. Una conferencia para usted se puede arreglar al terminar los horarios de la escuela escolar.
4. Observe los niños calladamente. Movimiento innecesario es una distracción a la clase.
5. Mientras que ustedes disfrutan de sus niños, por favor no traiga niños chiquitos al salon de clase esto es una regla que tiene el distrito esto para la seguridad y para el aprendizaje de los niños.

### Padres Y Visitantes Al Campo De La Escuela

Para mantener la seguridad y ayudar a los niños a ser más independientes, se requiere a los padres que dejen a sus hijos en las entradas apropiadas de la escuela y se despedidas de ellos en ese lugar.

### Laboratorio de Computadoras

Estudiantes de Cambridge tienen un laboratorio de computadoras escolar disponible para ellos con aproximadamente 32 computadoras. Cada clase usa el laboratorio de computadoras en una horario regular. Computadoras individuales también se proporcionan en las clases para ayudar a reforzar actividades en la clase.



### Contactándo a los Maestros

Los maestros de Cambridge siempre están contentos de hacer contacto personal con los padres. Mensajes telefónicas se tomaran y serán puestas en los buzones del maestro o tambien les puededn mandar un correo electronico. Los maestros/ maestras tienen un Horario muy ocupado. Por favor permiten 24 horas para que las maestras respondan a su llamada.

### Emergencias

En el evento de un desastre, tal como un terremoto durante horas escolares, todos los estudiantes se quedarán en la escuela. No serán soltados hasta que un padre o adulto autorizado llegue a la escuela a recogerlos.

La escuela de Cambridge tiene un plan comprensivo del desastre en lugar, y los estudiantes umpleados participan en regularmente programados terremotos y simulacros de incendios.

### Excursiones Fuera de la Escuela

Excursiones se utilizan para reforzar el estudio de muchos conceptos y unidades temáticas.

Siempre que su niño vaya en un viaje, un aviso o una forma de consentimiento serán enviados a casa. No se permitirá asistir al excursión a menos que el padre/guardián haya firmado la forma de consentimiento y lo ha regresado al maestro.

Siempre que su niño vaya en un viaje, un aviso o una forma de consentimiento serán enviados a casa. No se permitirá asistir al excursión a menos que el padre/guardián haya firmado la forma de consentimiento y lo ha regresado al maestro.

De vez en cuando padres se invitan en acompañar la clase de su niño en una excursión para asistir en la supervisión de los niños. Si usted va atender una excursión, Hermanos pequenos no pueden acompañarnos.


### Cumpleaños en la Escuela

Los cumpleaños se celebraran en el horario de recreo, o los 5 minutos antes de que la escuela termine. El tiempo académico es muy valioso y no se pueden interrumpir. Por favor póngase en contacto con la maestra de su hijo(a) unos días antes de su cumpleaños para hacer preparativos.

### Aumentar Fondos

Aumentar fondos es importante para la continuación de muchos programas en Cambridge. El dinero generado de estos fondos se usa para apoyar y comprar artículos por el PTA para Cambridge Escolar y sus estudiantes. Algunos ahorros se sostienen específicamente para ayudar a nuestros alumnos de 3er-6° grados para ganar dinero para su viaje a la Escuela de Ciencia al Aire Libre. No se recomendé que niños vendan de puerta- a- puerta, pero que les vendan a amigos, parientes, y vecinos. Nunca queremos poner a los estudiantes a riesgo por tenerlos en ir de puerta-a-puerta o a un Mall. Las Recaudación de fondos son patrocinados por nuestro PTA para apoyar el enriquesimiento de programas y las necesidades de los materiales de la escuela.

## **PROCEDIMIENTOS DE TAREA**



**Estamos todos en nuestros lugares con las caritas  
brillosas!**

**Y esta es la manera que comensamos un Nuevo día!**

### Asistencia

Asistencia regular escolar es importante. Efectivo el 1° de julio de 1998, el método de Fundacion. Para todos los distritos escolares serán basadas en asistencia actual. Esto significa que

nuestro límite del crédito será generado por el número de los estudiantes que están realmente en asistencia en nuestros sitios escolares. Ustedes serán notificados si su hijo tiene excesivas ausencias y tardanzas. Ausencias sin excusas resultan en fondos perdidos proporcionadas por el estado. Ausencias excesivas y tardanzas se reportan al Comité de Examinador y Asistencia Escolar (SARB).

### Ausencias

Ausencias del estudiante deben ser verificadas. Por favor llame antes de las 9:00 a.m. en el día de la ausencia de su niño. Se pedirá que proporcione el nombre del niño, fecha de ausencia, razón por ausencia, y nombre de maestro / número de salón y la relación del niño. Debe proporcionar una excusa escrita en el día que su niño regrese, con la información mencionada, si es que no se puede comunicar con la escuela en el día que su niño este ausente.

Trabajo que perdió durante los días ausentes es la responsabilidad del estudiante. Puede pedir un paquete de tarea del trabajo que su niño perdió durante cada día su niño estaba ausente por llamar la oficina la mañana de la ausencia. Los paquetes se pueden recoger en la oficina 24 horas después de que la solicitud se hizo.

### Estudio de Contrato

Por favor llame a la oficina de la escuela por lo menos 5 días antes para arreglar para programa de estudio contractual si usted tiene un viaje planeado durante el año escolar o si usted sabe que tiene un actividad planeado y no estará en la escuela. Los contratos están disponibles para ausencias pre- arreglados de 5 días hasta un mes solamente.

### Tardanzas

Es importante que estudiantes lleguen a la escuela a tiempo. Las tardanzas serán marcadas si su niño no está en la línea cuando la campana suena. Los estudiantes deben de obtener de reportarse a la oficina para obtener un pase de tardanza. Tardanzas se apuntan en el expediente permanente de asistencia del estudiante

**\*\* ESTUDIANTES NO PUEDEN LLEGAR A LA ESCUELA ANTES DE LAS 7:30 A.M. \*\***

Tiene que reportarse en las mesas de la comida

### Escuela Cerrada

Cambridge funciona una ESCUELA CERRADA. Los estudiantes no pueden dejar la escuela y ni tampoco el área escolar después de llegar a la escuela sin la autorización de la oficina o el consiente/ petición de padre. **Estudiantes que salen de la escuela durante horas escolar deben ser firmados por un adulto autorizado, a través de la oficina de la escuela.** Por favor tenga las tarjetas de emergencias de su niño con la fecha e incluya a esos adultos que usted ha puesto como contactos de emergencia quiénes pueden recoger a su niño de la escuela si existe una emergencia.

### Librería

La escuela de la librería está localizada en el salón 61 que viene siendo la parte norte de la escuela. La biblioteca también sirve como un salón para



varias actividades escolares. La librería apoya a nuestro programa de lectura de puntacion con muchos libros designados para leer en las puntaciones de los libros tambien sirve como nuestro centro de media con videos, y discos de CD ROMS disenados para ayudar con los programas de instruccion. La biblioteca tambien sirve como salon para varias actividades escolares. La librería apoya a nuestro programa de lectura y los programas de puntacion con muchos libros designados para leer en las puntaciones de los libros.

1. Usar sus voces en silencio.
2. Los estudiantes no pueden correr en la librería.
3. Los estudiantes no pueden comer en la Librería.
4. Los estudiantes tiene que tratar los libros y el equipo con respecto y cuidado.
5. Los estduaintes son reponsables por los libros y tiene que recresar los libros a tiempo. Los estudiantes que no recresen los libros a tiempo no será permitdo a checar mas libros hasta que los otros libros sean regresados.
6. Los libros que estén dañados los tiene que pagar por los padres para que los podamos remplasar.

### Puntacion de lectura!

En apoyo para enfocar a la comprension de lectura y literatura, estaremos continunado utilizando la puntación de lectura! El programa de computazion y compracion. Tenemos libros que pueden indentificar los exámenes correspondientes y la puntación del valor (Dependiendo de sus dificutades). Los libros de la librería también esta en nuestra Lista. Los estudiantes pueden tomar exámenes en la computadora. La lista de libros también pueden ser encontrados en nuestra escuela, o también en el webisde de las librería de Orange. Los estudiantes tienen que leer un libro independientemente. Los padres tienen que animar a sus hijos a leer y que les lean en vos alta cuando el tiempo lo permita.

### La puntación de Lectura ¡La pared de la Fama:

Los estduaintes que tengan las siguientes puntacion de lectura de puntación! El program de lectura de comprension por casa semestre tendremos su nombre puesto para la información del centro. este un program de motivación para animar a nuestro estudiantes mas altos académicamente con extra reconocimiento.

Gr. K	5 puntos
Gr.1	10 puntos
Gr.2	20 puntos
Gr.3	30 puntos
Gr.4	40 puntos
Gr.5	50 puntos
Gr.6	60 puntos

### Propiedades Personales

**Favor de marcar suéteres, chaquetas, mochilas, y cajas del almuerzo y otras pertenencias personales con el nombre de su niño antes de que los traiga a la escuela.** Otra propiedad personal solamente se debe de traer a la escuela si está directamente relacionado al programa

instruccional y primero tiene la aprobación del maestro de la clase. cualquier cosa como juguetes intercambio de cartitas, CD de juegos o iPODS personales o cosas que no sean relacionadas con la escuela seran detenidas hasta el final del año y seran recresadas a los padres.

### Resepcion de Maestros Y Estudiantes (Noche de Casa Abierta)

Esta noche es proporcionado en la primavera para sus niños para compartir con usted sus cumplimientos en la clase. Toda la familia está invitada.


### Escuela de Ciencia al Aire Libre

OSS está disponible para todos los alumnos de sexto grado y maestros de Cambridge Elemental. Es un campamento residencial que estudiantes de Cambridge pueden atender por cinco días para estudiar selvicultura, geología, astronomía y ecología. Se pone énfasis en estudio cooperativo del grupo cooperativa y exploración a-manos.

Hay un costo de cuota por cada estudiante. Estudiantes y sus padres son responsables en el costo de asistencia. La escuela proporciona actividades de recaudación de fondos que su hijo puede participar para ayudar en ahorrar la cuota. Cuentas de ahorro escolar para cada estudiante se cominsan en el cuarto grado para que hagan tiempo en ahorrar el dinero para la matriculación. Más información en detalle con respecto a este programa puede obtenerlo con los Maestros y representante de 6º grado.

### Animales y Animales Domésticos

No se permiten animales, aves, o reptiles en la clase a menos que aprobación por el maestro o Director se alla obtenido.



### Programa Escolar de Desayuno y Almuerzo

Un almuerzo calientito está disponible para comprar para todos los estudiantes durante su hora de almuerzo. Leche se puede comprar separado sí trajo almuerzo de la casa. Menús se mandan a casa mensual. Los precios para almuerzo y leche se pueden encontrar en el menú. Almuerzos se ordenan un día antes y la primera opción de estudiante no puede ser disponible.


Un gratuito o reducido desayuno antes de la escuela y del almuerzo caliente está disponible para todos los estudiantes que califican. Información especifica sobre este programa u aplicaciones está disponible en la oficina escolar.



Padres que desean en venir y almorzar con sus hijos en días especiales de barbacoa es aceptable. Favor de firmar en la oficina su nombre antes y después de entrar al área de almuerzo. Pueden ordenar un almuerzo de adulto escolar avisándole a su niño el día antes que van a venir a acompañarlos para el periodo de almuerzo de ellos.

Almuerzos de los estudiantes se pueden comprar/ser pagados por semana o para el mes envés de pagar cada día. En la oficina encontraran sobres para depositar el dinero en efectivo o un cheque en la cuenta del estudiante. Muchos estudiantes traen su propio lonche por favor no mande

moldes de vidrio solamente de plástico. Las sodas no son permitidas y también no permitimos papitas y chetos.



#### Fotos Escolar

Fotos de estudiantes como también fotos de la clase se toman al comienzo del año escolar. Padres también tienen la oportunidad de que a su hijo(a) le tomen una foto a principios de la primavera. Las fotos de la primavera se ofrecen como ahorrar fondos de parte de PTA. Notificación de Día de Fotos será mandada a casa en avance. La compra de fotos escolar es opcional.

#### Pruebas

La Prueba del Estado STAR se les da a todos los estudiantes de 2nd – 6th grado en cada primavera. (Prueba de Logro de California) Los resultados de los exámenes serán mandados por correo en Septiembre.

Hola?                      Hola?  
Exámenes.....Exámenes!!

#### Uso de Celulares

Los estudiantes que traigan celulares los deben traer apagados y en sus mochilas hasta que salgan de la escuela. La escuela no es responsable por pérdidas de mochilas y si se les olvidan en la escuela. Telefonos que sean usados durante la escuela serán mandados a la oficina con la Directora, para que los padres puedan venir a recoger el telefono celular.

#### Visitantes y Voluntarios

**Cualquier persona visitando o viniendo a cualquier área escolar de Cambridge Elemental, incluso el patio de recreo, debe de firmar su nombre en la oficina de la escuela al llegar e irse.** En cuanto firme su nombre, un pase de visitante o un botón de voluntario se emitirán. Si un artículo se le ha olvidado a su niño, lo puede dejar en la oficina y se le entregará a su niño.

Si usted desea voluntar su tiempo en Cambridge, hay muchas oportunidades para hacerlo. Por favor haga arreglos anteriormente con la maestra de la clase para saber a que tiempo y la fecha en cual va a voluntar. Para mantener el propio ambiente de aprendizaje en la escuela, hermanitos no pueden acompañar a sus padres durante sus horas que voluntarias. Por razones de seguridad, carolas no se permiten en el patio de recreo.

Voluntarios los días Jueves- padres con niños pequeños quisieran considerar ser voluntarios los jueves tenemos un folder en la oficina, para que los padres firmen los jueves tenemos una caja para que los padres ayuden a los maestros y también pueden supervisar a sus hijos al mismo tiempo Por favor de ver a la Señora. Villagomez para que se puedan apuntarse en la oficina.



## Información Para la Salud



### Medicación

Medicina **no puede** ser administrada por el personal de la escuela sin las formas completadas apropiadas por ambos padre y el doctor. Se puede obtener las formas por la enfermera de la escuela. Medicación tomada en la escuela se debe etiquetar correctamente con el nombre del niño, tipo de medicación, y la dosificación.

**Estudiantes no pueden traer medicina de cualquier tipo incluyendo aspirina, gotas para los ojos y pastillas para la garganta o de la tos a la escuela y mantengalas en sus mochilas.**

### Accidentes

Si su niño se lastima en la escuela le notificamos inmediatamente. Si no nos podemos comunicar con usted, la escuela se comunicará a los números de emergencia puestos en la Tarjeta de Emergencia de su niño. En caso de un accidenté requiriendo atención medica, haremos el esfuerzo de comunicarnos con el padre/ guardián antes de llevar al niño al hospital. **Por esta razón es importante que nos informe inmediatamente si hay un cambio en domicilio o números de teléfono.**

### Servicios de la Salud

Una vez al año el distrito escolar proporciona una examinación de la visión y de Audio a todos los

Estudiantes de kinder, y los estudiantes de segundo y quinto grado. Padres serán notificados de encuentros para refererirlos al propio medico de la familia.

**Servicios psicológicos** son proporcionados por los psicólogos del distrito escolar que trabajan con los padres y maestros para ayudar en planear el mejor programa posible para niños con dificultades de aprendizaje.

El distrito proporciona programas de **Educación Especial** para estudiantes que llegan en alcanzar los requisitos del estado y distrito. Servicios de **Terapia de Habla** están disponibles en Cambridge. Esparte de la Educación Especial. **Servicios del autobús** están disponibles a Cambridge Elemental solamente para estudiantes de Educación Especial.

### Transportación



**Cambridge tiene más de 500 estudiantes en asistencia durante el año. Seguridad es nuestra primera preocupación y responsabilidad. Cuando dejando y recogiendo sus hijos, le pedimos su cooperación en lo siguiente:**

- Por favor esté enterado de que **TODAS** las curvas rojas son **ZONAS** de **NO ESTACIONAMIENTO/ DESPEDIDA**. Los que violan las leyes del estacionamiento están conforme a multas por el Departamento de Policía de Orange.
- El estacionamiento enfrente de la escuela **NO es designado para dejar y recoger**.
- **No se estacione adentro del estacionamiento** o en las area de de en medio de la calle. Previene tráfico moviéndose seguramente.
- **No se parquee en o dentro del área de cruzar peatones**. Esto bloquea la vista de los niños que intentan cruzar y también bloquea la vista de la persona manejando.
- Si se parque a través de la calle de la escuela, por favor encuentre a su niño en la esquina de la calle lo mas cerca de la escuela. **No queremos ningún niño cruzando la calle al menos que es designado para cruzar**. No bloquee las entradas de las casas.
- Si usted deja a su hijo cerca del estacionamiento de la escuela, este seguro que su hijo se quede en la acera a todo tiempo. **Niños no deben de correr a través de estacionamiento!!**
- No estacionarse en doble Fila

Por favor note los letreros de las calles en las calles de Sycamore, Cambridge, y Walnut para las horas/días designadas de no estacionamiento para la limpieza de las calles de la ciudad. La calle Cambridge también tiene específica horas para poder estacionarse por las mañanas y tardes. El Departamento de Policía de Orange supervisa y multa a carros.

### Estacionamiento

- Estos Estacionamientos están localizados en las calles de Cambridge y Walnut. Estos son para dejar y recoger solamente.

1. Por favor no doble a la mano izquierda en o fuera de los estacionamientos debido a la congestión del tráfico. La puerta de Cambridge abre 15 minutos antes de que la escuela empiese. La puerta de la Walnut abre a las 7:30 a.m. y el estacionamiento de Cambridge abre a las 7:45 a.m. Ambos estacionamientos cierran a las 8:00 en punto. Los estudiantes que llegan tarde entraran por la reja de Cambridge cerca de la oficina.



2. Para esas familias que escojen dejar a sus niños en la calle de Cambridge, **NO ESTACIONE EN DOBLE FILA!** Esto es muy peligroso y es ilegal. Cuando ustedes lleguen al estacionamiento por favor estacionense lo mas adelante posible. **Por favor hable con su niño en cual estacionamiento usted lo va a recoger**. Por favor no toque el clacson en el estacionamiento. Por favor espere hasta que usted vea que su hijo esta muy cerca de la vanqueca para que sepa que usted esta presente.

# Comunicacion

## Conferencias de Padres

Una conferencia de padre/maestro se planea durante el Cuarto semestre. Los padres pueden solicitar una conferencia en cualquier momento durante el año escolar tomando medidas con la maestra o llamando a la oficina escolar. Por favor de requerir una conferencia en avance para que un horario que es conveniente para todos se pueda arreglar.




## Calificaciones

Las Tarjetas de Calificaciones se emiten tres (3) veces a través del año e indicarán los grados académicos y del esfuerzo para el estudiante. Los sobres en que se mandan las calificaciones deben de ser regresadas con la firma del padre/guardián el día después de que las calificaciones se mandan a casa.

## Intervención / Promoción / Retención

Se espera que todos los estudiantes llegen a tener los estandares para promocionarse en el grado Siguiete. Esos estudiantes quienes están en riesgo de retención se identificarán por el maestro de la clase basado en los resultados de las pruebas estatales, grados, y asesos del distrito. Los padres se les notificará para el final de las primeras seis semanas escolar si su niño está a riesgo de retención y se reunirán regularmente con la maestro de la clase. Colocarán al estudiante en un Plan de Intervención y ser requerido en participar en intervenciones ofrecidos. Una junta del Equipo de Repasar Promoción/Retención tomará lugar en la primavera para recomendar promoción o retención con padres invitados en participar.

**Maestros, padres y estudiantes en trabajar en sociedad  
para asistir a todos los estudaintes para alcanzar su  
potencial maximo**



## **Bienestar y Seguridad**

Los empleados en la escuela de Cambridgé tienen una preocupación sincera por el bienestar y seguridad de sus niños mientras que en la escuela. Se anima a los estudiantes que sean ciudadanos responsables



en sus comportamientos y actitudes. Un Plan Escolar de Disciplina está en lugar que les da recompensa a los estudiantes por sus cumplimientos positivos y también los disciplinan por conducta inapropiada. Este plan de disciplina se inventa de tres partes:

- Comunicando **normas y esperas** claramente a estudiantes.
- Un **sistema de premio** para niños que se comportan de una manera cortesana, productiva, y responsable.
- Un plan sistemático, constante del **plan de la disciplina**, que indica a los estudiantes qué esperar (consecuencias) si se portan mal una o más veces.

## Normas y expectativas del estudiante

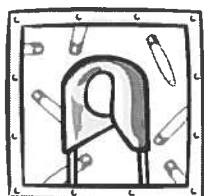
En el Cambridge Escolar ambiente de planeamiento aprendizaje, les hacemos a nuestros estudiantes cuatro preguntas principales para considerar en la supervisión de su propio comportamiento.

- Lo que estás haciendo, es **seguro**?
- Eres **amable, atento, y cortés**?
- Estás actuando en una manera **responsable**?

Estas preguntas llevan a nuestra espera que nuestros estudiantes siguen estas **Cambridge Normas de Conducta**:

### ATODO EL TIMEPO

1. Estudiantes se comportaran en una manera que no interrumpe o interfiere con los derechos de otros.
2. Estudiantes guardaran sus manos, pies, otros objetos a si mismo.
3. Estudiante solamente usaran palabras buenas hacia otros. Ninguna declaraciones que hacen burla del nombre de una persona, apariencia, o habilidades se permitiran.
4. Estudinate utilizaran sentido comun. Si piensas que hay alguna oportunidad que tu o alguna otra persona puede lastimarse, “**NO LO HAGAS!**”



### SEGURIDAD PARA TODOS

1. Estudiantes no pueden traer cualquier armas - juguete o de adeveras (pistola, cuchillo, instrumentos del arte marcial), balas, o explosivas a la escuela, o a actividades patrocinadas escolar bajo cualquier circunstancia. **Cualquier estudiante quien trae un arma a la escuela será automáticamente recomendado para una suspensión o una expulsión o un arresto.**

2. Peleando, luchando, o desplegando artes marciales, sea real o imitación, no se permite.
3. Alumnos deben de hablarle quien está supervisando o la supervisora del mediodía si alguien se ha lastimado.
4. De ninguna manera se permite tirar piedras, o comida en la area de arena. Peleas, o burlarse de los demas o vandalismo no son tolerados.

## IDA Y VENIDA DE LA ESCUELA

1. Ser un buen ciudadano responsable para la escuela. No se permite empujarse, o burlarse de los demas o a menasas, y tambien esta proibido el vandalismo por favor si ves Algunas de estas cosas por favor reportalocon tu maestro.
2. Estudiantes caminan en las aceras, cruzan en el camino de cruzar e intersecciones .Tambien deben respetar las propiedades privadas.



3. Estudiantes seguirán las direcciones del peronal de seguridad
4. No patinetas, patines y tampoco zapatos que tengan patines, y no scooters stas no estan permitidas en el area de campo de la escuela y tampoco no se pueden usar como transporte.
5. No incorporar negocios a la escuela y no hablar con Extraños
6. Estudiantes quienes montan bicicleta (solamente en los grados 3-6) y deben **Seguir las reglas de seguridad.**

## Comportamiento Escolar

### Ciclistas

1. Los estudiantes llega tarde a la escuela no puede dejar su bicicleta en el area de bicicles llaestara cerrada la puerta.
2. Solamente los estudiantes de 3-6 grados pueden usar bicicletas en la escuela.
3. Bicicletas nunca se pueden montar en el terreno de la escuela o traerlo en el patio de recreo ni en los corredores.
4. Bicicletas se caminan a la reja de bicicletas y se les ponen candado.
5. Estudiantes **nunca se permiten montar de doble o temerario** en bicicletas.
6. **Cascos de bicicleta se requieren por ley para los ciclistas.**
7. Los estudiantes tiene que tener su casco para manejar la biclita esto es requerido por la ley.
8. No patines o patinetas no son permitidas



\*\* Estudiantes que no adhieren a las reglas de bicicletas perderan su privilegio de montar su bicicleta a la escuela.

## LLEGANDO A LA ESCUELA

1. Estudiantes que coman desayuno en la escuela pueden llegar por la puerta de Walnut a las 7:30
2. Estudiantes esperan afuera de las rejas escolares hasta las 7:45a.m. Cuando se abren las rejas.
3. Estudiantes no corren o juegan enfrente de la escuela.
4. Estudiantes deben de llegar a la escuela ni más temprano que las 7:45a.m. Para desayunar.
5. Los estudiantes no deben irse de la escuela por ninguna razón después de que hayan llegado a la escuela a menos que el director o los padres /guardianes los firmen de salida.
6. Estudiantes deben de ser supervisados por un adulto antes de que las rejas se abran. No se permite que los estudiantes se queden solos antes que la puerta de la escuela se abra.

## NORMAS DEL PATIO DE RECREO

1. Las reglas del juego de areas beven de ser pacificas
2. Trara de hablar el problema con el juego de Roca, Tijeras, y Papel
3. Todos los estudiantes deben de jugar en su patio de recreo asignado.
4. Todos los estudiantes deben de caminar en el area de juegos solamente que esten jugando en o corriendo.
5. Estudiantes toman agua y van al baño antes de que toque la campana al fin de recreo. Hay 5 cilbatos para que los alumnos sepan cuando la campana de recreo va a sonar.
6. Estudiantes deben de jugar inmediatamente cuando toca la campana. Estudiantes deben de caminar a la línea de sus clases después de que el silbato sea soplado. Después de la segunda campana, todos los estudiantes deben de estar formados en línea.
7. Estudiantes deben de tener un pase de permiso de la maestra quien esta encargada o la Supervisora del medio día para poder venir a la oficina. **NO SE PERMITEN ESTUDIANTES EN LA OFICINA SIN UN PASE DE PERMISO.**
8. Estudiantes se deben de quedar afuera de las clases a menos que la maestra esté en la clase.
9. Estudiantes caminan en el corredor a todas veces. Corriendo se permite en el área de sacate cerca del patio de recreo solamente.
10. Artículos dejados hacia afuera en el patio de recreo son entregados en la canasta de artículos perdidos y encontrados después de que suena la campana de recreo.
11. Estudiantes mantienen la área escolar limpia por poniendo la basura en los botes de basura. Sea orgulloso de ayudar a mantener la escuela limpia.
12. **NO SE MASTICA CHICLE EN LA ESCUELA.** / Tampoco golosinas nadamas se permiten en el area de las mesas del lonche.
13. Artículos dejados hacia afuera en el patio de recreo son entregados en la canasta de artículos perdidos y encontrados después de que suena la campana de recreo.
14. Estudiantes mantienen la área escolar limpia por poniendo la basura en los botes de basura. Sea orgulloso de ayudar a mantener la escuela limpia
- 15 . Radios de transistor, cintas o C.D. Walk Man, yo-yo's, tarjetas para cambiar, y otros cuales artículos no se traen a la escuela.



## EQUIPO

1. Seguir las regels de la escuela pacificamente
2. Estudiantes deben de utilizar el equipo suministrado por la escuela.
3. Estudiantes no pueden traer bates, pelotas o cualquier otro equipo deportivo para la escuela.
4. Todos los juegos están abiertos a sus compañeros de la clase sin importar la propiedad del equipo usado.



5. Estudiantes solamente pueden patear la pelota cuando están jugando fútbol o kickball y deben de usar pelotas apropiadas para las actividades.
6. Pelotas y otro equipo del patio de recreo se usan solamente en el área designada.
7. Bates se usan solamente en los diamantes de softball bajo la vigilancia directa de una maestra durante la clase asignada de Educación Física. Fútbol americano se usan bajo las mismas condiciones.
8. Use solamente pueden jugar con las pelotas de goma sobre la pared.

### **Procedimientos de Almuerzo**

1. Todos los estudiantes se esperan en seguir los procedimientos arreglados para seguir almuerzos calientes y/o leche.
2. Durante el horario de almuerzo, estudiantes deben de comer calladamente en su mesa asignada.
3. Si trae un almuerzo de casa, estudiantes deben de comerse su propia comida -**No se permite compartir o cambiar.**
4. Estudiantes deben de poner su basura en el cubo de basura antes de que se salgan del área de almuerzo.
5. Estudiantes deben de pasar por lo menos 15 minutos comiendo su almuerzo, y quedarse en las mesas de almuerzo hasta despedido por el supervisor mediodía.
6. Si un estudiante necesita salirse del área de almuerzo antes del despido regular, el debe de tener permiso escrito a mano de la supervisora de mediodía.
7. Botellas de vidrio no se permiten en la escuela.
8. No sodas son permitidas
9. Todas las latas y las bandejas de comida son recicladas.
10. Se les piden que mande cosas nutritivas para que sus hijos coman no manden chips.

### **LOS BAÑOS**

1. Los baños son con el propósito de usar el baño y lavabo solamente.
2. Estudiantes deben usar el baño, bajarle, lavarse las manos y salirse.
3. No se permite jugar y socialar en o alrededor de los baños.
4. Estudiantes son responsables en mantener los baños escolar limpios y en orden.
5. Estudiantes que vandalize o usan mal los baños pueden ser requeridos en servir una detención después de escuela o tomar en consecuencia suspensión en serio para ofensas serias o repetidas.

### **VISITAS A LA OFICINA**

1. Excepto en emergencias, estudiantes deben de tener **un pase** o una nota de un maestro o supervisor que les da permiso de entrar a la oficina.
2. Estudiantes que necesitan ayuda durante la hora de recreo deben de preguntarle a la maestra quien esta encargada..... **No corran a la oficina.**
3. El teléfono de la oficina se usa solamente con permiso de la maestra o empleado de la oficina.
4. El teléfono de la oficina no está disponible para después de escuela arreglos de juego y otras maneras no relacionadas a la escuela.

## LABORATORIO DE COMPUTADORAS

1. Estudiantes deben entrar al laboratorio calladitos, sentarse y esperar calladamente por instrucciones más amplio.
2. Estudiantes que no siguen los procedimientos del las computadoras pueden perder parte de su tiempo en las computadoras.
3. No se permite comida ni bebidas mientras este en las computadoras. Las manos deven de estar lavadas antes de usar las computadoras.
4. Estudiantes solamente pueden usar el Internet cuando hallan entregado su tarjeta de emergencia completada y firmada indicando permiso de padre para poder hacerlo.



## COMPRANDO Y VENDIENDO

**No se permiten estudiantes en comprar ni vender cualquier artículo de/a otro estudiante mientras viniendo a la escuela, mientras en la escuela o mientras yéndose de la escuela.**

## APARATOS DEL PATIO DE RECREO

### Columpios

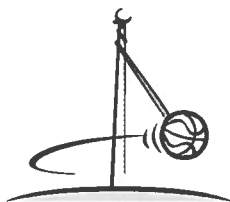


1. Estudiantes deben de sentarse en el asiento de columpio. No se permite sentarse en las rodillas o parándose.
2. Solamente un estudiante en un columpio a un tiempo.
3. Cada estudiante será permitido 50 columpios completos (un movimiento para arriba y para abajo), si alguien está esperando en línea o contando a 100.
4. El estudiante esperando por el columpio hará la cuenta.
5. No se permite contar a la persona quien le acaba de contar a el.
6. No se permiten que estudiantes brinquen de columpio a cualquier tiempo.

### Barra Baja y Barra de Barbilla solamente para Grados 4-6

1. La barra baja se diseña solamente para girar.
2. Ambas manos deben de estar en la barra a todo tiempo.
3. Parándose y “death drops/cherry drops” no se permiten.
4. No se permite estudiantes sentarse en la barra de barbilla.

### Tetherball



1. Estudiantes deben de pegar la pelota con su mano o puñalada.
2. “Ropies” - columpiando o agarrando la pelota por la cuerda - no se permite.
3. Estudiantes no se deben de sentar en el tetherball.



### Pelota de Pared

1. Handball es la única actividad que la pelota de pared se puede usar para.
2. Cualquier juego adonde una pelota se tira para pegarle a otro estudiante se prohíbe.
3. Solamente 2 personas a un tiempo se permiten en participar.



## SISTEMA DE CERTIFICADOS DE CAMBRIDGE

La recompensa de los estudiantes para hacer un buen trabajo es esencial en haciendo el Plan de Disciplina de Cambridge Escolar trabajar. Todos requerimos alabanza y premios en nuestras vidas, sea en la casa, el trabajo, o la escuela.

Cambridge trata muy duro en ésta área. Cada maestro tiene su propio sistema de premio en su clase. Esto puede incluir: ánimo y alabanza, llamadas telefónicas positivas a la casa, actividades especiales en la clase, premios y certificados.

Además de los premios en la clase, Cambridge tiene premios académicas y de la ciudadanía para honrar estudiantes quienes son cortesanos, responsables y productivos. Estudiantes quienes reciben estos premios tienen sus nombres publicados en el Crusader Newsletter mensual.

### Certificados del Trimestre

El segundo y tercer trimestre, maestros del cuarto y sexto grado eligen a estudiantes de su clase que han demostrado logro excepcional en una area academica y/o ciudadanía o que han esfuerzo y mejoramiento durante el trimestre. Reconocen a estos estudiantes Padres están invitados a asistir a la ceremonia. No globos, no flores no regalos, no pueden traerlos a la ceremonia.

### Estudiante del Mes

Certificados de estudiantes del mes son otorgados a estudiantes en cada salón donde demostraron cortesía, productividad, y comportamiento responsable en su clase durante el mes o han hecho progreso significado en lograr esta meta durante el mes. Los padres son notificados de sus logros e invitados a asistirá a la asamblea. Por favor no traiga **globos o flores para los estudiantes.**

### Crusader Boletos

Este programa se diseñó para promover comportamiento seguro, cortesano, responsable en el patio de recreo. Y en las áreas de la escuela. Los estudiantes recibirán Boletos de Crusader para actos que demuestran valores de la calidad tales como responsabilidad, integridad y cooperación. Estudiantes pueden entregar su boleto de crusader por un premio pequeño.

## CONSECUENCIAS PARA EL COMPORTAMIENTO INADECUADO DE LA ESCUELA

Cada maestra tiene su propio **plan de disciplina en la clase** que padres reciben una copia la **Noche de Regreso a la Escuela**. Cada plan consiste de una lista de reglas de la clase, premios para conducta positiva y un sistema de consecuencias por conducta inadecuado. Cuando un estudiante se porta mal en la clase, el maestro seguirá los pasos declarados en su plan. Maestros siempre se comunicaran con los padres para compartir sus preocupaciones y solicitar apoyo de padres en remediar conducta indeseable en un estudiante.

### Citations Escolar

Citations escolar se emiten a estudiantes quienes desobedecieron reglas de la escuela. Cuando un estudiante recibe una citación, una copia de la citación se manda a casa con el estudiante para que los padres lo lea, firma, y devuelva el día próximo. Citaciones excesivas conducen a la pérdida de privilegios de recreo, después de escuela detención y, o una remisión a la oficina del director.

### PLAN DE LA DISCIPLINA ESCOLAR

Cuando refieren a un estudiante a la oficina del principal por conducta inapropiada, el ha gastado sus chanzas en la clase. Abajo están las consecuencias cuando un estudiante recibe citations dentro de un mes.

1<sup>er</sup> citación-

Consejado y aviso.

2<sup>da</sup> citación-

Aviso y detención

\* Si un estudiante recibe dos citations en un mes, tienen que servir una hora de detención después de escuela. Usted recibirá notificación escrita y/o oral. Cada citación adicional recibida en un mes tiempo resultará en otro después de escuela detención.

3<sup>er</sup> citación-

Referido a la oficina del principal, pérdida de privilegio y posibilidad de suspensión.

Debe ser observado, sin embargo, que **ofensas serias** son causas para **suspensión inmediata**, sin importar anteriores referencias a la oficina.

El antedicho es un contorno por la acción tomada cuando un estudiante recibe citations. Otras consecuencias se pueden sustituir para el antedicho resolviendo las soluciones que evitarían que ocurriera el comportamiento otra vez.

La mayoría de los estudiantes de Cambridge son cortos, productivos, y responsable ciudadanías. Sin embargo, cuando ellos hacen opciones incorrectas y finalmente se refieren a la oficina, la serie antedicha de consecuencias será iniciada.

Conducta	Primer incidente	Segundo incidente	Tercer incidente	Luego de tres incidentes
<p><b>Nivel uno:</b></p> <ul style="list-style-type: none"> <li>• Burlar o insultar*</li> <li>• Propagar rumores*</li> <li>• Intimidar o humillar a otros*</li> <li>• Amenazar con divulgar información personal*</li> <li>• Excluir/ignorar a otros</li> <li>• Patear, empujar o pegar</li> <li>• Robar o arruinar propiedad</li> </ul>	<p>Advertencia verbal, Referencia disciplinaria, Carta a los padres—debe ser firmada y devuelta, y Desagravio del estudiante</p>	<p>Pérdida de privilegio por dos días, Referencia disciplinaria, El estudiante llama al padre, Carta a los padres—debe ser firmada y devuelta, y Desagravio del estudiante, Trabajo de reflexión</p>	<p>Pérdida de privilegio por tres días, Referencia disciplinaria, El estudiante llama al padre, Carta a los padres—debe ser firmada y devuelta, Desagravio del estudiante, Trabajo de reflexión, y Reunión con el Maestro y la Directora</p>	<p>Reunión con el director, Referencia disciplinaria, y La administración desarrollará un plan individual y determinará las consecuencias</p>
<p><b>Nivel dos:</b></p> <ul style="list-style-type: none"> <li>• Acosar a otros basándose en su raza, color, nacionalidad, sexo o discapacidad*</li> <li>• Amenazar con violencia*</li> <li>• Hacer comentarios o gestos sexuales obscenos*</li> </ul>	<p>Pérdida de privilegio por dos días, Referencia disciplinaria, El estudiante llama al padre, Carta a los padres—debe ser firmada y devuelta, Desagravio del estudiante, y Trabajo de reflexión</p>	<p>Pérdida de privilegio por tres días, Referencia disciplinaria, El estudiante llama al padre, Carta a los padres—debe ser firmada y devuelta, Desagravio del estudiante, Trabajo de reflexión, y Reunión con el consejero</p>	<p>Reunión con el director, Referencia disciplinaria, y La administración desarrollará un plan individual y determinará las consecuencias</p>	<p>La administración determinará las consecuencias</p>
<p><b>Nivel tres:</b></p> <ul style="list-style-type: none"> <li>• Ocasionar daño corporal severo</li> <li>• Amenazar con un arma</li> <li>• Extorsión*</li> <li>• Exhibicionismo*</li> <li>• Tocar a otros inadecuadamente</li> </ul>	<p>La administración determinará las consecuencias para todas las conductas de nivel tres, que pueden resultar en suspensión o expulsión.  Las conductas criminales serán reportadas a la autoridad competente.</p>			

### **Argumentos para la suspensión y expulsión**

Lo que sigue se toma de la sección 48900 del Código de la Educación de California. Estudiantes pueden ser suspendidos o expulsados si ellos:

1. Causa, intentar de causa PICTURES amenazaron a causar lesión física a otra persona. Esto incluye mutuamente comportamiento combativo.
2. Poseído, vendido o de otra manera equipada cualquier arma de fuego, cuchillo, explosivo u otro objeto peligroso. o riblicas o imitaciones de objetos peligrosos.
3. Poseído ilegalmente, utilizado, vendido o equipado de otra manera, o estado bajo influencia de cualquier sustancia controlada enumerada en el Capítulo 2 (el comenzar con la Sección 11053). De la división 10 del Código de Salud y de Seguridad.
4. Ofrecido ilegalmente o arreglado o negociado vender cualquier de bebida alcohólica, producto tóxico de cualquier sustancia buena o controlada enumeró en el Capítulo 2 (el comenzar con la Sección 11053) de la división 10 del Código de Salud y de Seguridad.
5. Cometido o intento cometer robo o extorsión.
6. Hecho o procurado causar daño a la escuela o a propiedad privada.
7. Robar o intentar de robar escuela o propiedad privada.
8. Poseído o uso de tabaco, o cualquier producto que contiene el tabaco o nicotina.
9. Cometió un acto obsceno o enganchó en profanidad habitual o vulgaridad.
10. Han poseído o han ofrecido ilegalmente, han arreglado, o han negociado ilegalmente para vender parafernalia de la droga.
11. Interrumpir actividad de la escuela o desafío autoridad válida o los supervisores, maestros, administradores, y los funcionarios de la escuela y otros empleados de la escuela engancharon al funcionamiento de sus deberes.
12. Recibieron con conocimiento propiedad robada de la escuela o privada.
13. Hostigamiento sexual

Un estudiante puede ser suspendido o ser expulsado para los actos que se enumeran en esta sección y se relacionan con la actividad o la atención de la escuela que ocurren en cualquier momento, incluyendo: mientras que en la área escolar; el ir a o el venir de escuela; durante el período de almuerzo o de recreo; o durante o mientras que el ir a o el venir de una actividad patrocinó de la escuela.

## PARTICIPACIÓN DE PADRE

El personal de Cambridge aprecia la cooperación y buena voluntad de todos los padres que trabajan para construir un programa educativo excelente para nuestros estudiantes de Cambridge. Animamos a padres que participen en cualquier manera que puedan. Abajo hay algunas de las oportunidades disponibles para padres que quieren participar activamente:



1. Asociación de Padre y Maestro (PTA): PTA está abierto a todos los padres (papás, mamás, abuelos, guardián) y es un buen lugar a comenzar si usted desea participar con actividades de la escuela. El propósito de PTA de Cambridge es proporcionar una conexión fuerte entre la escuela y la casa. También, PTA proporciona una avenida para los padres para llegar a estar implicado en el progreso y las preocupaciones de la escuela. PTA trabaja para asistir maestros en la clase, patrocinar asambleas, programas especiales, y planear actividades para ahorrar fondos para materiales adicionales, equipo y excursiones no por otra parte esta proporcionado por el distrito escolar, así como suministrar a voluntarios para nuestras actividades escolares.

Las juntas se sostienen típicamente el primer lunes de cada mes a las 5:00 p.m., en el salón 62. Reuniones fechas/tiempos están en el calendario del Crusader y el marquee de la escuela.

2. Consejo del Sitio Escolar: Componen el consejo de padres, de profesores, y de la directora. El consejo supervisa el Plan de Mejoramiento de la Escuela y el Título del financiamiento. Para mejorar el desarrollo del currículo en las escuelas. El Consejo del Sitio Escolar establece y repasa el plan de la escuela, aprueba un nuevo presupuesto nuevo de categoría de cada año y repasa la puesta en práctica del programa y de su eficacia.
3. El club de los padres proporciona ayuda a la escuela con su cooperación con PTA
4. Comité Consejero Para Personas Adquiriendo Inglés: El Comité es responsable de supervisar el programa Inglés Limitado de Habilidad- un programa diseñado de proveer estudiantes plan de estudios basado en inglés y apoyarlos en sus metas para que sean fluentes en su inglés. El comité funciona por el Consejo del Sitio de la Escuela. Mesa Redonda de Padres/Principal: Se invita a los padres que asistan a reuniones mensuales con el principal para discutir preocupaciones relacionadas el interés escolar.



## POLITICA DE TAREA

La tarea tiene un lugar definido en el programa educativo del Distrito Escolar Unificado de Orange y de la escuela Cambridge Elemental. Se requiere y se planea de modo que se convierta en una extensión de las

experiencias de aprendizaje del programa educacional. La tarea debe caber en una de las cuatro categorías abajo:

Tarea deben de encajar un de las cuatro categorías abajo:

- \* Refuerzo y Actividades Remediadoras- Las actividades de refuerzo son una extensión del trabajo que se ha introducido y se ha explicado previamente en clase y están dentro de la capacidad del estudiante de terminar. Las actividades remediadoras se diseñan para ayudar a consolidar las áreas débiles de los estudiantes.
- \* Investigación - Éste es trabajo que implica el uso de materiales de referencia y se da siempre sobre una base extendida de tiempo y los estudiantes saben cuándo el trabajo se debe de entregar.
- \* Inacabado - Éste es el trabajo que no se termina en clase y está dentro de la capacidad del estudiante a acabar.
- \* Estudiar- Estudiantes deben pasar una cierta hora en casa que estudian y que se preparan para una prueba.

#### Distrito Escolar Unificado de Orange Ejemplode Tarea

- \* La tarea debe ser asignada en todos los niveles que comienzan en Kínder con los niveles gradualmente aumentando los requisitos de dificultad y del tiempo a aproximadamente una hora en un día dado en el sexto grado.
- \* Todos los estudiantes deben ser asignados tarea regularmente para desarrollar buenos hábitos de estudio.
- \* La tarea debe ser útil - no dado como castigo o trabajo ocupado.
- \* La tarea necesita ser entendida claramente, por el estudiante.
- \* La investigación debe ser incluida, cuando los materiales están disponibles
- \* La tarea debe ser una extensión de trabajo regular de la clase - no un nuevo concepto.
- \* Los maestros deben informar a padres en cómo ayudar a sus niños en la casa.



#### **PLANEAMIENTO DEL DESASTRE**

Cambridge tiene un plan completo del desastre que asegure el mejor cuidado posible y seguridad para su niño en el acontecimiento de un natural o desastre hecho hombre.

Además de simulacros de incendio mensuales, practicamos nuestros procedimientos de desastre cada cuarto semestre. Los estudiantes y el personal pasan con todos los pasos que puede ser que encontremos en una situación del desastre.

Si una emergencia o un desastre ocurre en Cambridge, iniciáramos estos pasos:

1. Entrenan a todos los estudiantes en procedimientos de la "agacharse y asimiento" si los de la situación lo garantiza.
2. Después de que el peligro inmediato se termina, la evacuación del edificio puede estar en orden. Si esto sería necesarios, los estudiantes evacuarán a su localización especificada de las clases en la area del pasto de la escuela y en las areas de la escuela.
3. Un Informe de Responsabilidad se toma inmediatamente y la información se retransmite al Centro del Comando del sitio.
4. Cada maestro tiene una mochila de emergencia que contiene artículos necesarios para asistir a estudiantes con lesiones.
5. El Centro de Comando seguirá a través con el plan del desastre escolar.

Cada escuela de OUSD se equipa con una batería accionada la manera de dos-radio que será utilizada para entrar en contacto con el Centro del Distrito Operación de Emergencia para reportar su disposición y para solicitar cualquier ayuda y suministros.

Los padres deben reportarse a la Entrada de Información en la entrada de Walnut para solocitar estudiantes para soltarlos. Usted verá la hoja de firmar para los "Padres Reportar Aquí" en esta entrada. Se les pedirán a los padres o otro adulto responsable completar una tarjeta de petición de estudiante para dárselo a la persona en la Entrada de Información. Un estudiante traera su niño a la Puerta del Salida. Los estudiantes estaran en la area en campo o en una localidad mas segurea hasta que hayan sido entregados solamente a sus padres o un adulto en la tarjeta de emergencia. Los estudiantes solamente se iran a la casa con sus papas, o un adulto o con alguien de su trajeta de emergencias o con alguien que el estudiante conosca. Los expedintes seran guardados hasta que su nino haya sido soltado y en tonces localisaremos quien los van a recoger o a alguien mas que no sea su padres.

Si los estudiantes necesitan ser evacuados a otro sitio, los empleados de la escuela estarán para mejorar el desarrollo del currículo en las escuelas disponibles para dirigir a padres.

Una copia de nuestro Plan de Desastre de Cambridge está disponible para revisión en la oficina de la escuela.

# POLIZA UNIFORMES

Se esperará que todos los estudiantes de Cambridge sigan la política del uniforme de la escuela. Estamos animando a padres y a estudiantes que participen en el programa de uniforme. Estudio han demostrado que una política escolar de uniforme ayuda en soportar un ambiente de aprendizaje más positivo y más productivo para todos los estudiantes. **Hay ayuda financiera está disponible en la Oficina de Salud.** Hay días libres de vestuario el último viernes de cada mes y días de fotos. Estudiantes también pueden venir vestidos con el tema del día en los días de Asambleas. Además, los pases de “Vestuario Libre” están en el Paquete de Uniforme del primer día que pueden usar durante el año escolar en un día cuando su niño no tiene un uniforme disponible.

Consecuencias: Los estudiantes que no pueden seguir el código del vestido están conformes a recibir una citación. Más de una citación por mes da lugar a detención después de la escuela. El código del vestuario del uniforme es el siguiente:

**CAMISAS:** Camisas estilo polo, o players con botones o camisa con cuello de tortuga, no decoraciones camisas con el logo de Cambridge. Las camisas deben ser suficientemente largas para fajarse. **SOLAMENTE SE PERMITEN CAMISAS ROJAS.**

**PANTALONES:** **Todos los fondos deben de ser azul marino,** azul marino pantalones de sudadera y de pana. No jeans decoloraciones se permiten pantalones de mezclilla. Limpios; sin agujeros

Niños: pantalones, chors

Niñas: pantalones, chors, faldas, falda-chor, vestido, overoles tipo uniforme

Todo debe de ser apropiada de tamaño – NINGUNA ropa estilo floja

Pantalones/chor deben de caber a la cintura y la entrepierna apropiadamente

Chors no deben de estar arriba de la rodilla.

Chors de color azul marino deben ser puestas debajo de faldas

**ZAPATOS:** Cordones sencillos, planos, punta de pie cerrada y la suela de zapato de goma. **NO SE PERMITEN TACONES NI SANDALIAS.**

**CALCETINES:** **Calsetine deben de ser visibles sobre los zapatos.**

**CINTURONES:** Sólido, sencillo, negro; azul marino

Cinturones son preferidos y deben de ser puestos con pantalones y chors que no caben exactamente en la cintura

**SUÉTER/ CHAQUETA/SUDADERA:** Color sólido, Sencilla, se sugieren los colores del uniforme, (Por favor no logos o imágenes como equipos de deportes o de caricaturas) tamaño apropiado. sueter con gorros solamente si la maestra lo permite.

**ALOHA VIERNES:**



Cada viernes se les permiten a los estudiantes que se pongan cuál quiera camisa Hawaiana pero tiene que ser apropiado para la escuela. Camisas Hawaianas \ Oficiales de Cambridge se pueden comprar en la oficina de la escuela.

**VISTUARIO LIBRE:** Cada último viernes del mes es día de vestuario libre. Día de fotografía también es día De vestuario libre. Todos los días de vestuario libre deben de venir a la escuela vestidos En ropa apropiada con la Política de el Codico de Uniforme del Destrito (Vean el Paquete de Uniforme)

**PELO:** No se permiten diseños de pelo que causa atención indebida, distracción del ambiente educativo como determinado por la administración. Esto incluye color de pelo que no es natural. No se permiten pañuelos a la escuela.

**JOYERIA:** Joyería que se considera peligroso no se permite. Aretes redondaso aretes que cuelgen cadenas, pulseras no se permiten. No se permiten cinturones de cadena o carteras con cadena. No se permite maquillaje ni pinturas de las uñas. No se permiten tatuajes; tirantes de pantalón, tampoco e permiten pulseras de caridad.



## **Días de Vestuario Sin Uniforme Cambridge Elementarí Código de Póliza**

Estudiante tienen prohibido llevar cualquier ropa que es perjudicial para el proceso de instrucción y o considerado inseguro peligroso divisiva o un peligro para la salud .Tambien proibimos la ropa que tenga lenguaje violento. O diseños ofensivos (dibujos como tabaco, drogas, alcohol, armas lenguaje vulgar, violencia, vandalismo, o actividades sexuales) señales, eslóganes o palabras degradante cualquier genero, religión cultura o valor étnicos. Ropa o Accesorio considerado tener grupo o símbolos de la identificación de la pandilla como determinado por la Sección de la alguacil del Condado de Orange Departamento de Sheriff y Orange Y Anaheim Policías no se dejan también.

**SOMBREROS** No se dejan sombreros excepto en especificamente designo días o en los días extremadamente calientes para la protección del sol sombreros (i.e. Días de Asamblea)

**PELO** Pelo diseñado que causa la atención indebida, distrayendo del ambiente educativo como determinado por la administración, no se permiten

**CAMISAS /BLUSAS** No usar Ninguna camisas de que san mas grandes que uno; todas las camisas deben ser tamaño apropiado. Todos la camisas deben ser fajados de manera que la cintura es visible, con a excepción de sudaderas, suéteres y chamarras. Camisas o cimas que están demasiado firmes, revelan, o que deja que la ropa interior muestre no se deja .Abra camisas de la malla, tank top, mangas de tirantes blusas sin mangas no se pueden usar esto a la escuela. Vestidos sin tirantes, vestidos strapless, sin mangas bajos escotes cortados, hombros desnudos o medio torso, sin espalda o blusas del tubo, y ropa transparente ser prohíbe.

**CINTOS** Hebillas del cinto deben ser sencillos sin iniciales en ellos. Los cintos serán de la medida apropiada de la cintura del estudiante y no deben colgar.

**PANTALONES/FALDAS** Ningún Chor suelto o estilo baggy/grande pantalones y chor deben ser de un tamaño apropiado y longitud (dentro de un tamaño real de la cinto centímetro del estudiante y medida de la costura). Pantalones y chor deben ser puestos con un cinto. Pantalones que son anchos de las piernas no se pueden usar. Pantalones no se deben ser cosidos (no raído o no puede tener ninguna abertura los lados. Las piernas de los pantalones y chor se deben tener ningún agujero o rotos. Pantalones o faldas que esta demasiado apretados, revelado que deja que ropa interior muestre nose permite. Todas faldas y chor y vestidos deben ser por lo menos longitud del medio –muslo.

**ZAPATOS** Estudiantes llevaran zapatos atléticos o zapatos bajos con cuero con talones y de piel cerrado. Se requiere calcetas. No se permite botas sola mente que este lloviendo. Ningunas sandalias o plataformas se permiten.

### **JOLLAS Y ACCESORIOS**

Joyas que se considera peligroso no se puede poner (pendiente, collares, pulseras, etc.)Ninguna cinto de cadena, ningún cinto de calavera o carteras de cadenas. No se permite maquillaje y ni ninguna pintura de unas que tenga colores (solamente trasparente).

**VESTUARIO DE FUERA** Puede usarse chamarras cuando este los tiempos fríos, suéteres y sudaderas.por favor ponga el nombre de su niño en la etiqueta de su sueter o chamarra.